



מנוף לצמיחה בשוק העולמי

סקירה כלכלית קנדה

נובמבר 2011



תוכן עניינים

עמוד

3	1. מידע כללי
4	2. כלכלת קנדה
4	2.1 נתונים כלכליים עיקריים
4	2.2 שינויים ומגמות בכלכלה
8	3. סחר חוץ של קנדה
10	4. יחסי סחר ישראל – קנדה
10	4.1 נתונים ומגמות בסחר הבילאטרלי
14	4.2 הסכמים בילאטרליים
16	5. כלכלת אונטריו
20	6. כלכלת טורונטו



1. מידע כללי

אוכלוסייה: 34 מיליון תושבים (נובמבר 2011)

ערים מרכזיות:

אוטווה – עיר הבירה 861.000 תושבים
 טורונטו - 4.7 מ' תושבים
 מונטריאול - 3.3 מ' תושבים
 וונקובר - 1.9 מ' תושבים
 קלגרי - 988,000 תושבים
 אדמונטון - 862,000 תושבים
 וויניפג - 641,000 תושבים

הקהילה היהודית: הקהילה מונה כ- 380,000 איש. רובם מרוכזים בטורונטו (180,000) ובמונטריאול (93,000). קהילות נוספות: וונקובר (22,000), וויניפג (15,000), אוטווה (13,500), קלגרי (8,000), המילטון ואדמונטון (5,000 כל אחת).

אישים מרכזיים בממשלה הפדראלית:

Stephen Harper	ראש הממשלה
Jim Flaherty	שר האוצר
John Baird	שר החוץ
Christian Paradis	שר התעשייה
Edward Fast	שר לסחר בינלאומי
Peter MacKay	שר ההגנה
Peter Kent	שר לאיכות הסביבה



2. כלכלת קנדה

2.1 נתונים כלכליים עיקריים

תמ"ג: 1.269 טריליון דולר¹ (8/2011)
 תוצר שנתי לנפש: 39,000
 אינפלציה: 3.2% (9/2011)
 מס' המועסקים בשוק: 18.5 מיליון
 שיעור האבטלה: 7.3% (11/2011)
 ריבית בנק מרכזי: 1.00%
 חוב חיצוני: 1.009 טריליון דולר
 סך יצוא: 454 מיליארד דולר (הערכות מח' מחקר אקונומיסט)
 התפלגות היצוא לפי יעדים עיקריים: ארה"ב – 75.2%, בריטניה – 3.7%, סין – 3.9%
 סך יבוא: 458 מיליארד דולר (הערכות מח' מחקר אקונומיסט)
 התפלגות יבוא לפי מקורות עיקריים: ארה"ב – 51.1%, סין – 10.88%, מקסיקו – 4.5%
 מטבע: 0.993 דולר קנדי ל 1.00 דולר ארה"ב (נובמבר 2011)
 שוק ניירות ערך: 1.681 טריליון ד"ק

2.2 שינויים ומגמות בכלכלה

הכלכלה הקנדית מראה סימני התאוששות וצמיחה מעודדים. נתונים חיוביים משוק התעסוקה ויכולת העמידה ביעד האינפלציה, מראים כי המשק נמצא בדרך הנכונה. חרף הנתונים החיוביים, יש להתייחס לכך שתוכניות תמריצים רבות גם של הממשל הקנדי צפויות להסתיים בקרוב.

עם זאת, בשל החשיפה הנמוכה של כלכלת קנדה לחוב חיצוני בעיקר מאירופה, סביר להניח המשך התנהלות אחראית מצד הבנק המרכזי ונתונים מקומיים מעודדים בעיקר משוק התעסוקה, נראה כי הכלכלה הקנדית תמשיך לשמור על יציבותה דבר שעשוי להשתקף בשוק המניות המקומי.

¹ <http://www40.statcan.gc.ca/l01/cst01/media01-eng.htm> (10/11/11)



עליות מחירי הנפט האחרונות על רקע אי היציבות במזרח התיכון תתרום לשיפור המאזן המסחרי של קנדה, לאור המשקל הגדול שיש לנפט בתמ"ג הקנדי.

בין השנים 1993 ל- 2010 קצב גידול התוצר השנתי הממוצע בקנדה עמד על כ- 1.4%. משנת 2009 חלה התאוששות כלכלית והתחזית ל- 2011 היא שקצב גידול התוצר ימשך בשיעור של כ- 3.1%. התחזית האופטימית נובעת מהיות קנדה בעלת משאבים טבעיים גדולים, כוח עבודה מיומן, השקעות חוץ, ובסיס הון יציב ומודרני וכן פיתוח שווקים חדשים באסיה ומזרח אסיה.

רמת ההשקעות בקנדה היא ה- 6 בגובהה בעולם וכך גם איכות כוח האדם וההשקעות בחינוך. קנדה מדורגת כיום במקום ה- 5 בדרוג הכלכלי העולמי.

הדולר הקנדי

המטבע הקנדי נחשב לחזק ויציב יחסית, בייחוד לאור ההתנהלות האחרונה שנרשמה בשוק המט"ח העולמי. שער החליפין למול הדולר האמריקאי מתנדד בחודש נובמבר 2011 סביב שיוויון. לפי הבנק המרכזי, חוזקו של המטבע המקומי נחשב לגורם סיכון העלול לעקב את הצמיחה המקומית, בשל השענות הכלכלה הקנדית על ייצוא.

סביבה עסקית

דירוגה של קנדה בסביבה העסקית יורד בתקופת התחזית (2010-14), בדומה לדירוג העולמי שלה, בעוד הדירוג האזורי שלה נותר יציב. הציון על היציבות הפוליטית נותר ללא שינוי, אך ציון האפקטיביות הפוליטית של קנדה מתדרדר. הציון עבור סביבת המקרו, המשקף בעיקר את השפעת המיתון הגלובלי על מאזן החוץ של קנדה ועל כספי הציבור, יורד. בנוסף, עלייה בתעריף המכס מורידה את דירוגה של המדינה גם בפרמטר סחר החוץ.



דירוג אזורי*		דירוג עולמי (מתוך 82 מדינות)		ערך המדד		קנדה
2010-14	2005-09	2010-14	2005-09	2010-14	2005-09	
1	1	4	3	8.39	8.44	דירוג כולל
2	2	12	13	8.3	8.4	סביבה פוליטית
1	3	8	11	8.9	8.9	יציבות פוליטית
5	4	16	13	7.8	8.1	האפקטיביות הפוליטית
1	1	16	5	7.8	8.9	סביבה מאקרו כלכלית
2	2	3	8	8	7	הזדמנויות שוק
2	2	5	4	8.8	9	מדיניות כלפי מפעל פרטי
2	2	11	10	8.7	8.7	מדיניות כלפי השקעות זרות
1	1	2	1	9.6	10	סחר החוץ
1	1	20	16	7.3	7	מיסוי
1	1	1	1	9.3	9.3	מימון
3	3	12	11	7.3	7.1	שוק העבודה
4	3	12	9	9	9	תשתיות
דירוג אזורי*: קנדה, ארה"ב, צרפת, איטליה, גרמניה, יפן ובריטניה*						

עשיית עסקים

קנדה דורגה ב- 2010 במקום ה- 9 וב- 2011 עלתה ב- 2 מקומות למקום ה- 7 בעולם במדד "קלות עשיית עסקים" של הבנק העולמי. מדורגות לפניה ב- 2011 סינגפור, הונג קונג, ניו-זילנד, בריטניה, ארה"ב ודנמרק.

להלן הרכב מדד קלות עשיית עסקים עבור קנדה:

פרמטר	דירוג 2010	דירוג 2011	שינוי בדירוג
פתיחת עסק	2	3	-1
עיסוק עם אישורי בנייה	27	29	-2
רישום נכסים	33	37	-4
קבלת אשראי	30	32	-2
הגנה על משקיעים	5	5	ללא שינוי
תשלום מיסים מקומיים	27	10	+17
מסחר מחוץ לגבולות המדינה	42	41	+1
אכיפת חוזים	58	58	ללא שינוי
סגירת עסקאות	4	3	+1



הזדמנויות שוק

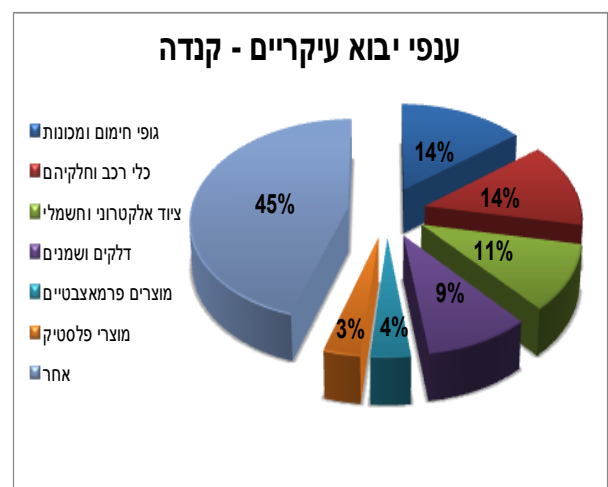
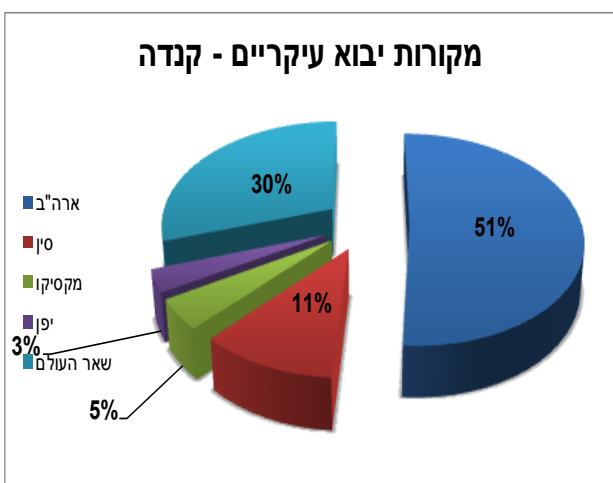
עובדים מיומנים, מחקר, מדע וחדשנות הופכים את קנדה ליעד אטרקטיבי להשקעה. סקטורים בהם קיים פוטנציאל להזדמנויות רווחיות הינם: ענף הבנקאות, טלקום, תקשורת, טכנולוגיות ירוקות (בעיקר מים) בטחון מולדת, וחברות התעופה. הדולר הקנדי צפוי להישאר יציב וחזק בהשוואה למטבע האמריקאי בתקופה 2011-2014. פוטנציאל החדירה הישראלית לשוק בקנדה קיים בעיקר בשל רמת ההכנסה הגבוהה, אולם חשוב להדגיש כי הביצועים של השוק בקנדה מצומצמים בהשוואה למדינות אחרות המאוכלסת יותר. גודל האוכלוסייה יכול להוות מכשול עבור חלק מבעלי העסקים, אשר יעדיפו את ארה"ב או מדינות אחרות בהן האוכלוסייה מרוכזת יותר.



3. סחר חוץ של קנדה

בשנים 2003-2008 נרשמה צמיחה יציבה בהיקף סחר חוץ של קנדה, הן בהיקף היבוא והן בהיקף היצוא. עם פרוץ המשבר הכלכלי, נרשמה ירידה חדה בהיקף סחר חוץ. בשנת 2009 היקף היצוא ירד בשיעור של כ-21%, כ-31%, מ-455 מיליארד דולר ל-315 מיליארד דולר. היקף היבוא ירד בשיעור מתון יותר של כ-21%, מכ-408 מיליארד דולר לכ-321 מיליארד דולר. עם זאת בשנת 2011 ישנם סימני התאוששות והיצוא והיבוא רושמים עליה משמעותית

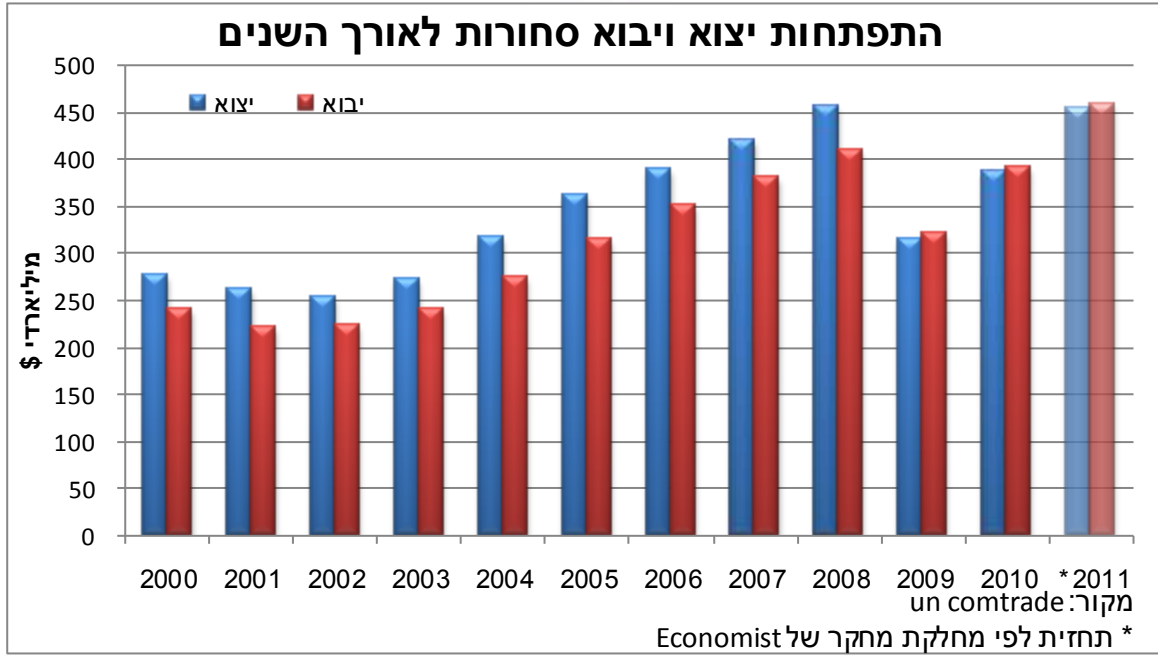
מאפייני סחר חוץ של קנדה²



לפי מחלקת מחקר של ה Economist, גם בשנת 2011 צפויה להירשם עליה בהיקף המסחר של קנדה הן ביצוא והן ביבוא. לפי הנתונים העדכניים ביותר, הצפי ליצוא צפוי להסתכם בכ-454 מיליארד דולר (עליה של 18% בהשוואה לשנת 2010), והיבוא צפוי לצמוח ב-17% ולהסתכם בכ-458 מיליארד דולר. קנדה חברה במועדוני / ארגוני ה - G8, G7, WTO, NAFTA, ו-OECD. בנוסף, קנדה מקיימת הסכמי אזור סחר חופשי עם ישראל, קולומביה וצ'ילה.

סחר מכונות, חלקי מכונות, מכשירים מכניים ומוצרים טכנולוגיים מהווים כ-50% מכלל הסחר הקנדי. לעומת זאת, חקלאות ומזון מהווים כ-15%. נתונים אילו מצביעים על מעבר המשק הקנדי מתחילת שנות ה-90 מתבססות על אוצרות טבע וחקלאות, לכלכלה המבוססת על תעשיות עתירות ידע וטכנולוגיה.

² Un Comtrade מקור הנתונים:



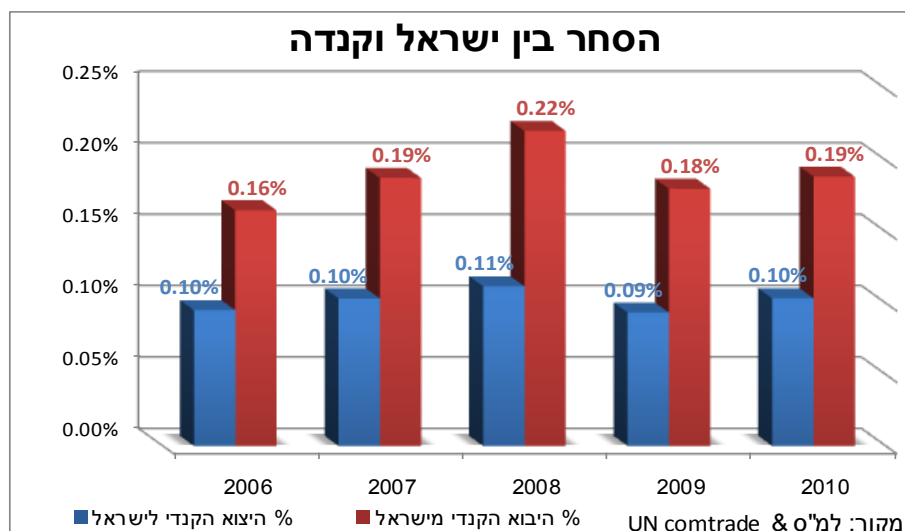


4. יחסי סחר ישראל - קנדה

4.1 נתונים ומגמות בסחר הביטראלי

בשנת 2010 היקף סחר חוץ של ישראל (ללא יהלומים) מול קנדה עלה בכ- 22% לעומת השנה הקודמת והסתכם בכ- 996.5 מיליון דולר. עיקר העלייה נבעה מעלייה בשיעור של כ- 13% ביבוא הסחורות (ללא יהלומים) באותה השנה, אשר הסתכם בכ- 329 מיליון דולר, גם יצוא הסחורות (ללא יהלומים) רשם עליה גדולה בשיעור של כ- 28% לעומת 2009 והסתכם בכ- 667 מיליון דולר.

מניתוח יחסי סחר חוץ של ישראל עם קנדה בחציון הראשון של שנת 2011 לעומת תקופה מקבילה אשתקד עולה כי נרשמה עליה בשיעור של כ- 22% בהיקף הסחר, המסתכם בכ- 592 מיליון דולר. יצוא הסחורות באותה התקופה עלה בשיעור של כ- 32%, הסתכם בכ- 420 מיליון דולר. יבוא הסחורות רשם גידול של כ- 5% לכ- 172 מיליון דולר.



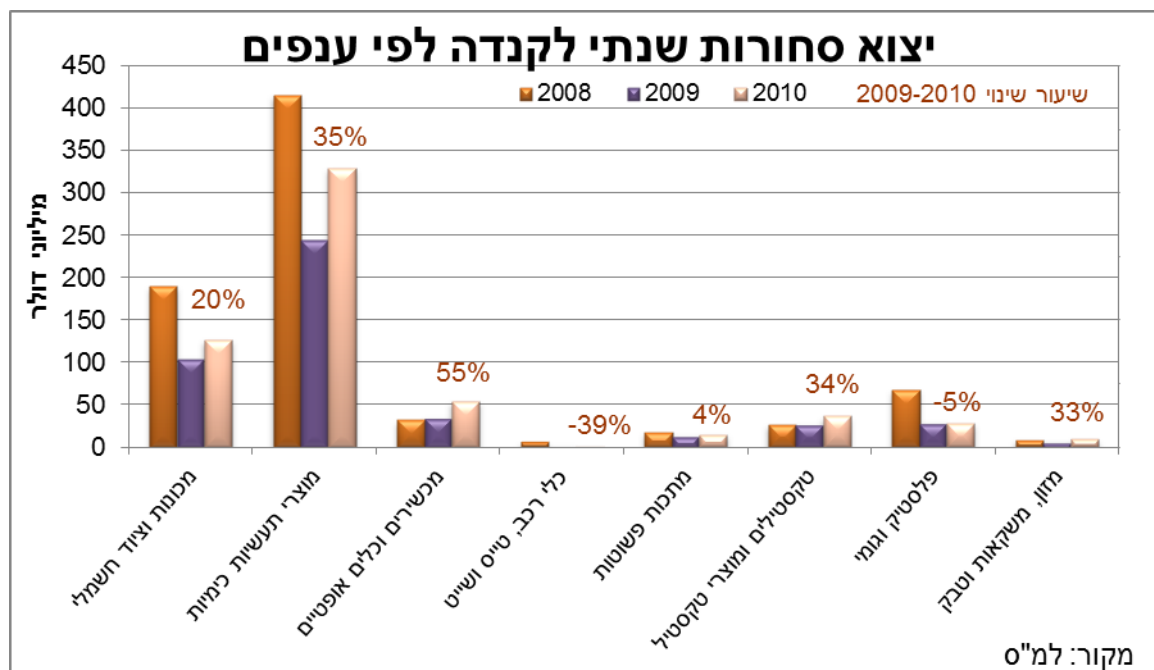


יצוא הסחורות³ לקנדה בחלוקה לענפים

בשנת 2010 נרשמה עליה בהיקף היצוא הישראלי לקנדה בעיקר בשל גידול ביצוא ענף מוצרי תעשיות כימיות והקשורות בהן. הענף רשם בשנת 2009 ירידה של כ- 41% והסתכם בכ- 244 מיליון דולר, כ- 47% מסך היקף היצוא, ואילו בשנת 2010 רשם עליה של 35% והסתכם 329 מיליון דולר המהווים 49% מסך היקף היצוא לקנדה.

במקביל, ענף מכונות, ציוד חשמלי, מפיקי תמונה וקול וחלקיהם, אשר היווה כ- 20% מסך היקף היצוא בשנת 2009 הצטמצם ל 19% בשנת 2010. יצוא ענף זה הסתכם בכ- 126 מיליון דולר בשנת 2010, גידול של כ- 20% לעומת שנה קודמת.

ענפים עיקריים נוספים בשנת 2010 הינם מכשירים וכלים אופטיים, פוטוגרפים, רפואיים, מכשירים למדידה ובדיקה (נרשמה עליה של כ- 55%, הסתכם בכ 54 מיליון דולר); מתכות פשוטות ופרטים מהן (עליה של כ- 4% לכ- 15 מיליון דולר); טקסטיל ומוצרי טקסטיל (ירידה של כ- 34% לכ- 37 מיליון דולר).



³ללא יהלומים

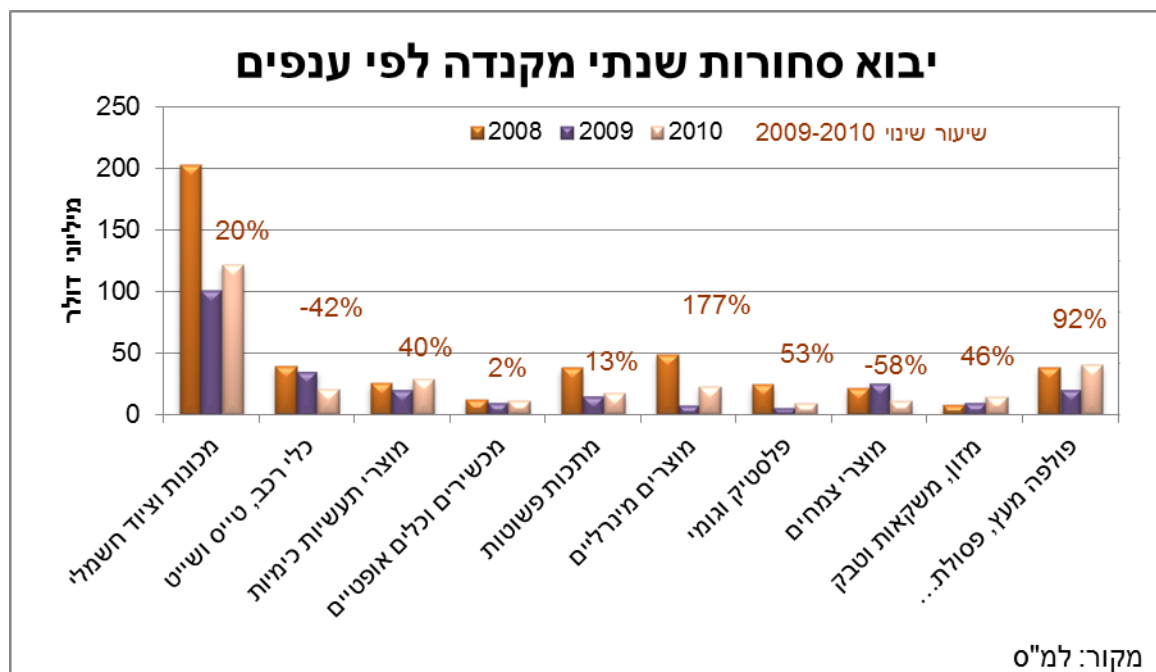


יבוא הסחורות⁴ לפי ענפים

בשנת 2010 נרשמה עליה בהיקף היבוא הישראלי קנדה בעיקר כתוצאה מעלייה ביבוא בענף המרכזי - ענף מכונות, ציוד חשמלי, מפיקי תמונה וקול וחלקיהם, אשר היווה כ- 37% מסך היקף היבוא. יבוא ענף זה הסתכם בכ- 121 מיליון דולר, עליה של כ- 20% לעומת שנה קודמת.

ענף כלי רכב, כלי טיס ושייט, ציוד הקשור להובלה שרשם ירידה חדה של 42% בשנת 2010, והסתכם ב- 20 מיליון דולר בלבד המהווים 6% מכלל היבוא מקנדה.

ענפים עיקריים נוספים בשנת 2010 הינם מוצרי תעשיות כימיות והקשורות בהן שרשם עליה של 40% והסתכם ב 28.6 מיליון דולר; מכשירים וכלים אופטיים, פוטוגרפים, רפואיים, מכשירים למדידה ובדיקה (עליה של כ- 2% לכ- 11 מיליון דולר); מתכות פשוטות ופרטים מהן (עליה של כ- 13% לכ- 17 מיליון דולר).



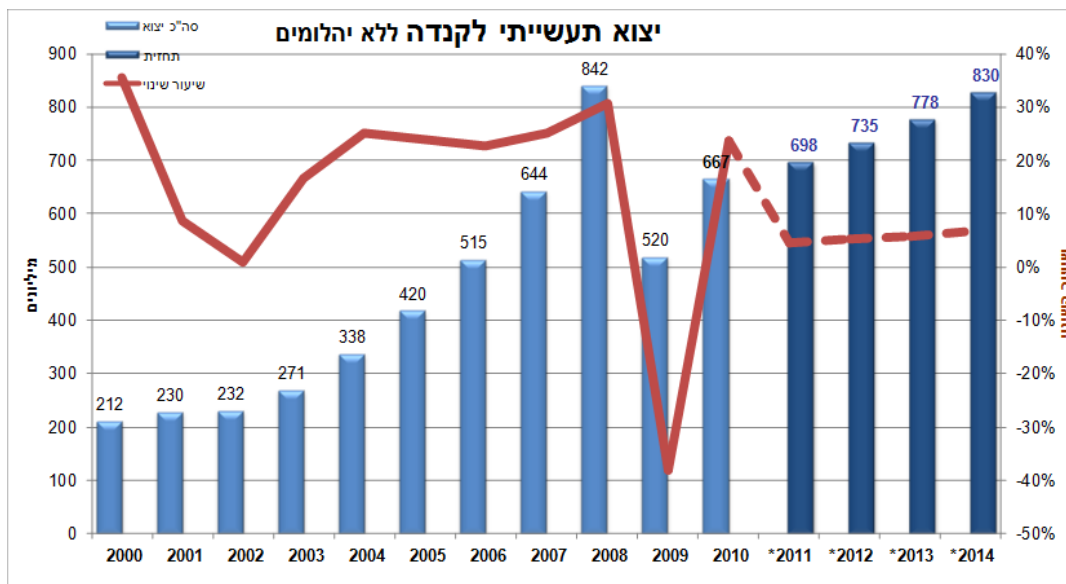
⁴ללא יהלומים



תחזית היצוא לקנדה

בהתאם למודל תחזיות היצוא שפותח ע"י חברת פארטו, נאמדה תחזית ליצוא הישראלי לשנת 2011-2014, בפילוח לשותפות סחר עיקריות (22 מדינות, המהוות מעל 77% מהיצוא הישראלי). עפ"י תחזית המודל, היצוא הישראלי לקנדה צפוי להמשיך ולגדול בשיעור ממוצע של 6% בשנים 2011-2014.

להלן תחזית היצוא לארה"ב עפ"י מודל התחזיות:



השקעות ישראליות בנדל"ן קנדי

השקעות ישראליות בנדל"ן קנדי הן בעלות חשיבות מירבית ביחסי הסחר בין קנדה וישראל. משנת 1999 עד 2009 הושקעו למעלה מ-8 מיליארד ד"ק, ובנוסף, נרכשו בקנדה בשנים אלו ע"י חברות ישראליות כ-2,200 יחידות דיור בשווי של למעלה מ-1/2 מיליארד ד"ק.



4.2 הסכמים בילטרליים

הסכם סחר חופשי

ההסכם נחתם בשנת 1997 ומאפשר לשתי המדינות לייצא מוצרים תעשייתיים האחת לרעותה פטורים ממכס. מוצרים חקלאיים מסוימים פטורים ממכס או נהנים ממכס מופחת על-פי ההסכם.

קרן מו"פ משותפת (CIIRDF)

הקרן נוסדה בשנת 1994 על מנת לקדם שת"פ בתחומי מו"פ בין חברות ישראליות וקנדיות. על פי ההסכם, מקצה כל אחת מהמדינות סך שנתי של 1 מיליון דולר קנדי לצורך פרויקטי מו"פ משותפים.

עד כה בוצעו במסגרת הקרן כ- 48 פרויקטים בהיקף של 17 מיליון דולר קנדי, מתוך זה פרויקטים בהיקף של 5 מיליון דולר נמצאים בתהליכי מחקר. עד כה התקבלו מהחברות השונות תמלוגים בסך של כ- 1.4 מיליון דולר קנדי. www.ciirfd.ca

שת"פ במו"פ אונטריו-ישראל

באפריל 2005 נחתם מזכר הבנה בין אונטריו וישראל לשת"פ במו"פ תעשייתי ומדעי. הקרן בשלבי קבלה ובדיקת פרויקטים למו"פ משותף.

ממשלת אונטריו הקצתה בשנת 2007 3 מיליון דולר לפרוייקטי מו"פ משותפים עם חברות ישראליות. בחודש מאי 2010 הקצתה ממשלת אונטריו 3 מיליון דולר נוספים לפרוייקטי מו"פ נוספים.

שת"פ כלכלי עם קוויבק

הסכם לשת"פ כלכלי עם קוויבק נחתם בשנת 2008. מטרת ההסכם לקדם את יחסי הסחר וההשקעות ההדדיים וליזום כתוצאה מכך הזדמנויות כלכליות חדשות.

מזכר כוונות לשת"פ במים בין ישראל ופרובינציית מניטובה

מזכר לשת"פ בטכנולוגיות מים בין מניטובה וישראל בנושא המים ושימור הסביבה נחתם באוקטובר 2010.

הסכמי שת"פ כלכלי וטכנולוגי עם פרובינציית נוספות

כיום מתקיימים משאים ומתנים עם פרובינציית קנדיות נוספות, לשת"פ כלכלי, מסחרי וטכנולוגי.



מעורבות קנדה בכניסת ישראל ל- OECD

לאחר מאמץ ממושך בן 15 שנים של ישראל להיכנס לארגון ה-OECD, ב-10/05/10 נערכה הצבעה בין 31 החברות המלאות ב-OECD על כניסת מדינות חדשות לארגון. יחד עם ישראל, התקבלו לארגון גם אסטוניה, סלובניה וצ'ילה.

המשלחת הקנדית, בראשות השגריר הקנדי ל-OECD, פול הנרי לה-פוינט (Ambassador Paul-Henri Lapointe), הצביעה בעד כניסת ישראל לארגון.

תמיכתה של קנדה בכניסת ישראל לארגון התקבלה החל מכניסתה של ישראל לתהליך בחינה ועמידה בתקני הארגון בשנת 2007, ועד להצבעה הסופית על שדרוגה של ישראל למעמד חברה בארגון במאי 2010.

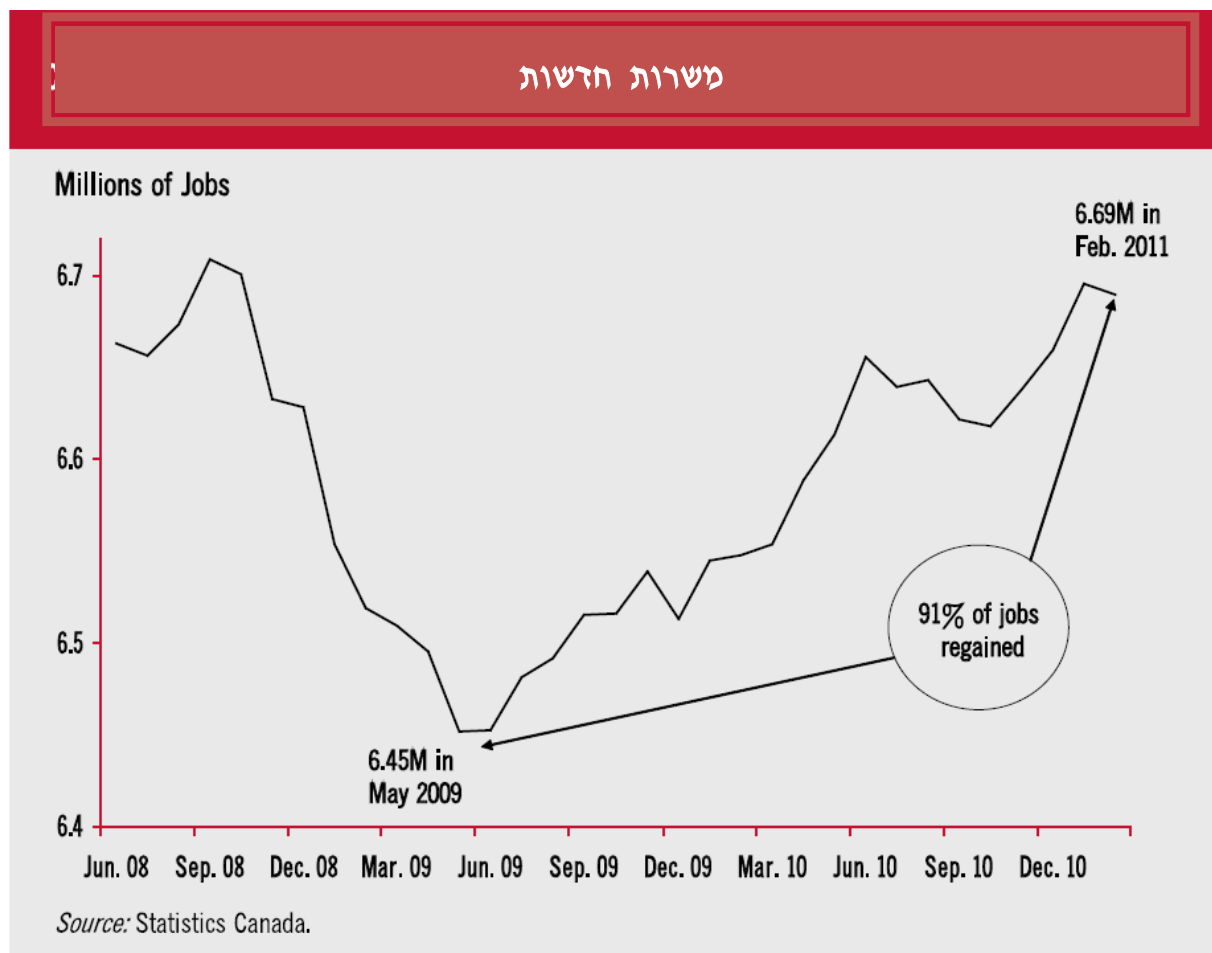
דיאלוג חדשנות עם ישראל

ראשי הממשלה הארפר ונתניהו סיכמו ביניהם על דיאלוג חדשנות בין ישראל לקנדה. שרי התעשייה של שתי המדינות מינו את המדען הראשי של משרד התמ"ת, ונשיא ה-NRC ג'ון מקדוגל להוביל את הדיונים משני הצדדים. במפגש שהתקיים בחודש אוגוסט 2010 בין הצדדים, סוכם להתמקד בשלושה תחומים עיקריים: מים, אנרגיה ומדעי החיים (חקר המח). בסוף נובמבר 2010 התקיים בטורונטו מפגש חדשנות בין נציגי ממשלה, אקדמיה ותעשייה. מטרת המפגש הייתה להעלות הצעות, ולהתוות תוכנית באשר לדרכים שבהן ניתן לקדם שת"פ בחדשנות לתועלת הדדית. ביולי 2011 התקיים המפגש השני בתל אביב בו נקבעו סדרי עבודה להמשך הפעילות בין שתי המדינות.



5. כלכלת אונטריו

אונטריו הינה הפרובינציה המאוכלסת ביותר שבתוכו שוכנת בירת המדינה (אוטווה) ובירת הפרובינציה (היא טורונטו), אונטריו הינה המרכז הכלכלי החשוב בקנדה. כלכלת אונטריו מראה סימני יציבות לאחר המשבר הכלכלי ומשרד האוצר הקנדי צופה לה תקופה של צמיחה מתמשכת. הסימן הטוב ביותר לכך הינו הצמיחה במקומות עבודה ויצירת מקומות עבודה חדשים עבור תושבי אונטריו: במהלך המיתון הצטמצם מספר המשרות באונטריו בכ-257,000 משרות, אולם עד פברואר 2011, נוצרו למעלה מ-233,000 מקומות עבודה חדשים (כלומר חזרה של 91% מן המשרות שהצטמצמו במהלך המיתון).



ממשלת אונטריו, בחרה לסייע להפחתת השפעת המיתון באמצעות השקעות בטווח הקצר, השקעות בתשתיות שיצרו מקומות עבודה ועזרו להחזיר את הצמיחה. בנוסף השקיעה ממשלת אונטריו גם לטווח הארוך, על ידי השקעה בידע, מיומנויות, כלכלה ירוקה והן על ידי שיפור משמעותי בתחרותיות העסקית באמצעות תוכנית המס של אונטריו.



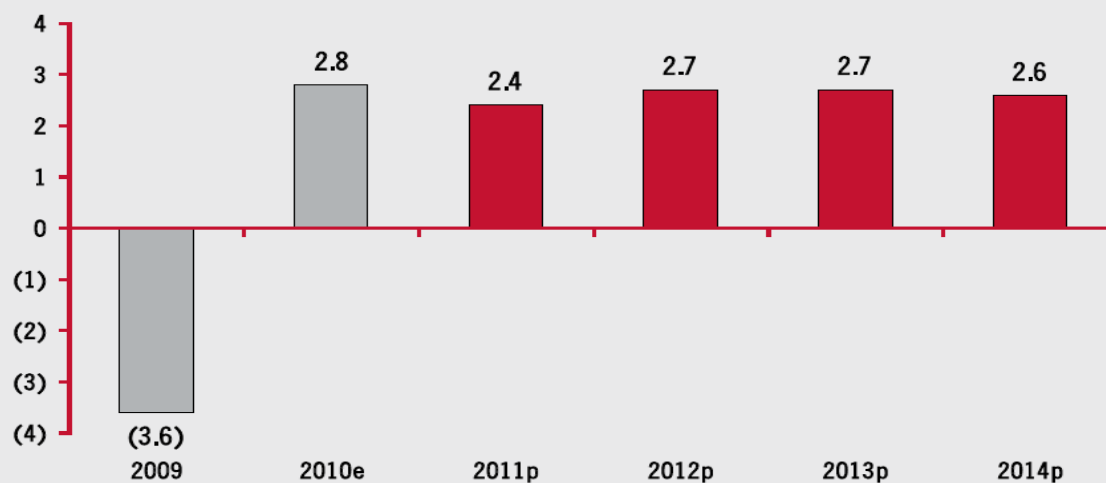
התוצר הריאלי (GDP) של אונטריו צמח ב-2.8% בשנת 2010, לאחר ירידות של 0.9% בשנת 2008 ו- 3.6% בשנת 2009. משרד האוצר צופה המשך הצמיחה במחוז בשנים הקרובות, בשיעור של 2.4% לשנת 2011, 2.7% לשנים 2012-2013 ו- 2.6% לשנת 2014. תחזית זו נבדקה ואושרה על-ידי חברי המועצה "לתחזית כלכלית אונטריו", אשר ציינו כי התחזית מבוססת על הנחות סבירות.

אינדקס כלכליים (אחוזים)							
2014*	2013*	2012*	2011*	2010	2009	2008	
2.6	2.7	2.7	2.4	2.8e	-3.6	-0.9	צמיחה ריאלית של התמ"ג
4.6	4.8	5.1	4.6	6.1e	-1.1	0.1	צמיחה נומינאלית של התמ"ג
1.7	1.8	1.8	1.7	1.7	-2.5	1.6	צמיחת תעסוקה
2	2	2.1	2.3	2.5	0.4	2.3	אינפלציה (מדד המחירים)

e = Ontario Ministry of Finance estimate. * = Ontario Ministry of Finance planning projection.
Sources: Statistics Canada and Ontario Ministry of Finance.

תחזית צמיחה תמ"ג ריאלית לשנים הקרובות

Per Cent Change

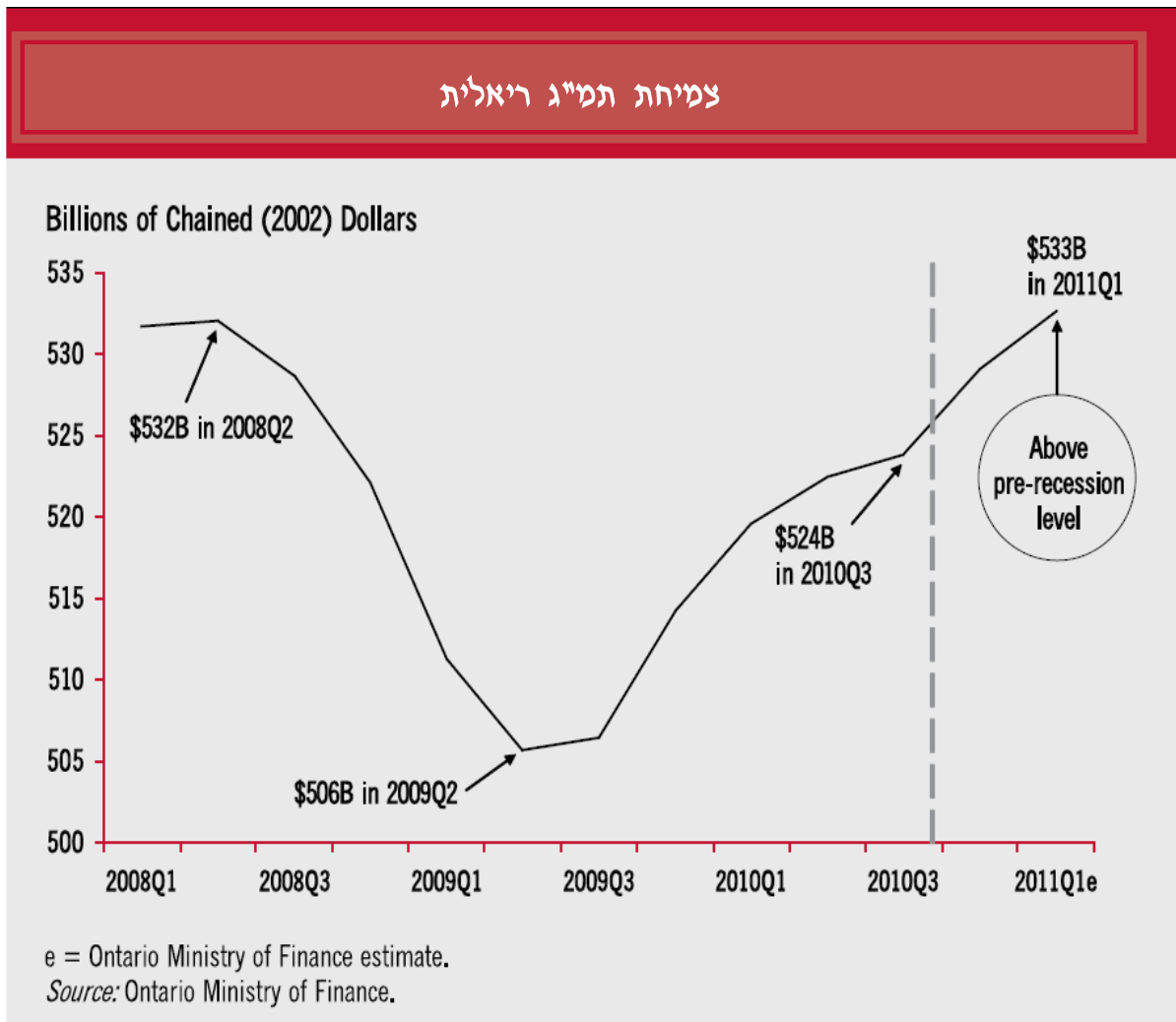


e = Ontario Ministry of Finance estimate. p = Ontario Ministry of Finance planning projection.

Sources: Statistics Canada and Ontario Ministry of Finance.



אינדיקטורים כלכליים מרכזיים של אונטריו, כגון תעסוקה והתמ"ג, מתקרבים לרמה של טרום המיתון. הצמיחה המחודשת נתמכת ביסודות חזקים של כלכלת אונטריו, עלייה ביצוא ופעולות יזומות של הממשלה. למרות נתוני הצמיחה המעודדים רווחי העסקים הינם ברמה נמוכה מזו של תקופת טרום המשבר.



שיעור האבטלה באונטריו ירד מ- 9.4% בשיא המיתון ל- 8% (נכון לפברואר 2011). במקביל להתאוששות בתעסוקה חלה עלייה גם במספר דורשי העבודה של אונטריו וכתוצאה מכך, שיעור האבטלה באונטריו נותר גבוה משמעותית מהשיעור של תקופת טרום המיתון (6.5%).



מספר גורמים, בינם תכנית המסים של אונטריו למקומות עבודה וצמיחה, תרמו להתאוששות איתנה של אונטריו מהמיתון. גם יצואני אונטריו מלאו תפקיד מרכזי בהתאוששות הכלכלה ב- 2010: סך יצוא הסחורות צמח ביותר מ- 16%, נתמך על ידי עלייה של 35% ביצוא כלי רכב. החל מנקודת השפל ביצוא אונטריו ועד לינואר 2011 חלה עלייה של 83% ביצוא סחורות.

פעולות ממשלתיות היו חיוניות בתמיכה ובהגברת ההתאוששות מהמיתון. המדיניות המוניטרית תרמה להתאוששות מהמיתון, כאשר בנקים מרכזיים ברחבי העולם הורידו את הריבית בכדי לשמור על השווקים הפיננסיים. באפריל 2009 הוריד הבנק המרכזי של קנדה את הריבית ל 0.25%. בעקבות סימני התאוששות בכלכלה הקנדית העלה הבנק המרכזי של קנדה את הריבית לרמתה הנוכחית של 1%.

הממשלה סייעה אף היא ליציאה מהמשבר על ידי הגברה מסיבית של היקף ההשקעה שלה ובמתן תמריצים כספיים נרחבים לתעשייה. מחוז אונטריו השקיע 26 מיליארד \$ בתשתיות, על פני כ- 10,000 פרויקטים. אונטריו והממשלה הפדראלית הודיעו על הארכה של המימון ותמריצים כספיים לפרויקטים שונים עד ה 31 לאוקטובר 2011. בסקטור הציבורי של אונטריו, הוצאות ההון בכל רמות הממשל צמחו ב 24.7% בשנת 2010.



6. כלכלת טורונטו

העיר טורונטו, בירת אונטריו, מאכלסת 2.6 מיליון תושבים, והינה החמישית בגודלה בין ערי צפון אמריקה. רבע מאוכלוסיית קנדה ממוקמת ברדיוס של עד 160 ק"מ מהעיר וכן 60% מהאוכלוסייה מרוחקים מארה"ב ב-90 דקות טיסה.

כלכלתה של טורונטו תורמת כ-11% לתמ"ג של המדינה. היצוא (סחורות ושירותים) של טורונטו נאמד בכ-70 מיליארד דולר (בשנת 2005).

נתונים מקרו כלכליים לשנת 2010

מחוז טורונטו	היער טורונטו	
5,623,450.00	2,677,708.00	אוכלוסיה (2009)
5,903.00	630.00	שטח Km2
3,210,190.00	1,403,260.00	כוח עבודה
9.06%	9.94%	אחוז אבטלה (ממוצע שנתי)
174,000.00	83,000.00	מספר עסקים (2009)
280.00	144.00	תמ"ג (מילרדי \$, שוטפים)
38,100.00	38,997.00	הכנסה לנפש \$ (2009)
95,812.00	90,603.00	הכנסה ממוצעת למשק בית \$ (2009)